




		TOTAL GENERAL	M1	M2	M3	M4	M5	M6	M7	M8	FINALE
POSITION	PILOTE		TOTAL DE LA MANCHE	TOTAL DE LA MANCHE	TOTAL DE LA MANCHE	TOTAL DE LA MANCHE	TOTAL DE LA MANCHE	TOTAL DE LA MANCHE	TOTAL DE LA MANCHE	TOTAL DE LA MANCHE	TOTAL DE LA MANCHE
1	TESSIER JEAN-FRANCOIS 	1131	113	121	128	135	117	129	143	129	116
2	VIGREUX FABIEN	1117	119	116	119	124	125	128	126	125	135
3	LEMONNIER JULIEN PIERRE	1108	129	107	135	122	118	137	118	116	126
4	QUIBEL NICOLAS	1105	95	127	127	113	124	138	119	133	129
5	COROYER DAVID	1096	125	105	134	112	117	131	128	122	122
6	LEBLED DAVID	1091	98	121	120	125	124	111	129	140	123
7	GOULAY THIERRY	1040	140	101	105	115	115	118	115	95	136
8	TROHAY FABRICE	991	122	109	103	126	97	108	109	107	110
9	GOULAY EDOUARD	903	110	109	126	95	0	99	133	119	112
10	HEMERY DAVID	813	86	101	85	96	84	82	98	92	89
11	LEVASSEUR CHRISTOPHE	786	89	123	99	92	95	89	100	0	99
12	LECLERC GUILLAUME	774	107	111	108	112	122	104	0	110	0
13	HEBERT JOEL	770	92	130	0	128	116	103	0	101	100
14	COLOMBEL MICHEL	700	77	89	72	71	68	72	92	74	85
15	PLANTIER NICOLAS	646	0	107	102	0	122	86	0	113	116
16	SOUDET SYLVIE	559	83	87	77	77	73	0	0	80	82
17	CHEVRIER NICOLAS	488	101	0	92	0	100	91	0	104	0
18	MC KIE CLAYTON 	481	0	87	73	75	72	0	0	83	91
19	LEBRET DOMINIQUE	468	0	0	92	83	90	0	97	0	106
20	BLAISE LOIC	450	116	107	119	0	0	108	0	0	0
21	LEMONNIER TONY	435	104	116	0	101	0	114	0	0	0
22	LEMONNIER ALEX	402	0	0	0	106	0	97	110	89	0
23	JOUAN ALEXANDRE	374	0	0	0	0	0	79	103	98	94
24	MARC JEAN-SEBASTIEN	339	0	0	85	0	80	0	0	86	88
25	HINFRAY WILFRIED	322	80	0	0	79	83	80	0	0	0
26	LIMARE JONATHAN	316	0	116	97	103	0	0	0	0	0
27	MOREAU FLORENT	259	0	0	82	90	87	0	0	0	0
28	LEBAILLIF DENIS	90	0	0	68	0	0	0	22	0	0
N.C.	DUCCROCQ JULIEN	133	133	0	0	0	0	0	0	0	0
N.C.	DUMONT STEPHEN 	124	0	0	0	0	124	0	0	0	0
N.C.	PLANTIER GUILLAUME	95	0	0	0	0	95	0	0	0	0
N.C.	BOULANGE MARC	77	0	0	0	0	0	0	0	77	0
N.C.	CALOCH YANN	76	0	0	0	0	0	76	0	0	0